

すき間および電装品についての注意事項

■ まえがき

- この「注意事項」は、事故の発生を未然に防止するために、ベッドに関わるすべての皆様（ベッドで療養されるご利用者をはじめ、ベッドを操作されるご家族やヘルパー、看護師・介護士など）に特にお守りいただきたい注意事項を抜粋して記載しております。
- ベッドを使用する前に、必ずこの「注意事項」をよくお読みいただき、正しく安全な取扱方法を理解してください。
- 使用するベッドなどの取扱説明書も必ずお読みください。
- この「注意事項」は、お読みになった後も、使用するベッドなどの取扱説明書と一緒に、いつでも見られる場所に保管してください。

《看護師・介護士の皆様へ》

ベッドを操作される際は、製品の取扱説明書と本書の内容をお守りいただくとともに、製品の取扱説明書と本書を交付しまたは用いるなどしてベッドで療養されるご利用者やベッドを操作されるご家族の方に説明してください。

《ご利用者個人に販売・貸与される事業者の方へ》

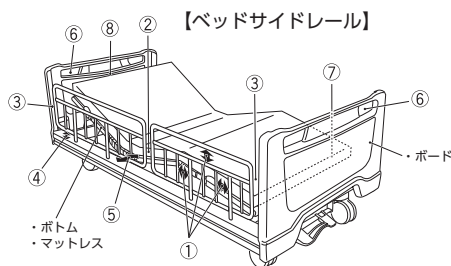
必ず製品の取扱説明書と本書をベッドで療養されるご利用者やベッドを操作されるご家族の方に交付し、説明してください。

すき間についての注意事項（ベッドサイドレール・スイングアーム介助バーの使用に際して）

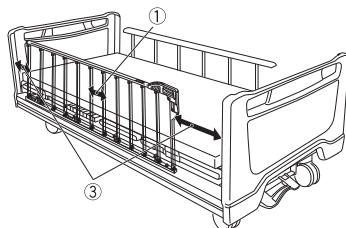
■ すき間があります

ベッドやベッドサイドレール・スイングアーム介助バーは、製品により形状や構造が異なるため、様々なすき間を内包しています。また、ベッドとベッドサイドレール・スイングアーム介助バーを組合せることによっても同様のすき間が生じることになります。このようなすき間により、ご利用者の視野が確保されるとともに、閉塞感が軽減されています。しかしながら、ご利用者の容体・状況などによってはご利用者がこれらのすき間に身体の一部をはさむ可能性もあり、生命にかかわる重大な事故につながる可能性があります。ベッドを使用する際、以下の項目に十分注意していただくとともに、ご利用者の容体状況などに応じて各種カバーをお使いください。

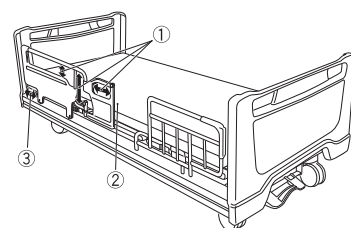
- | | |
|--------------------------------|-------------------------------|
| ① サイドレールなどの内部のすき間 | ⑤ サイドレールなどとボトム・マットレスのすき間（幅方向） |
| ② 2本のサイドレールなどの間のすき間 | ⑥ ボード内部のすき間 |
| ③ サイドレールなどとボードのすき間 | ⑦ ボードとボトム・マットレスのすき間 |
| ④ サイドレールなどとボトム・マットレスのすき間（高さ方向） | ⑧ あがっているボトムとボード・サイドレールなどのすき間 |



【折りたたみベッドサイドレール】




【スイングアーム介助バー】



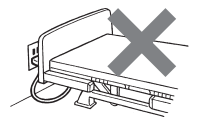
はさまれ・圧迫に注意してください（図は一例です）

- 身体の一部（特に頭や首）がすき間に入ると抜けなくなり、生命にかかわる重大な事故につながる可能性があります。
- 身体の一部（特に頭や首）がベッドと壁や周りのものとのすき間に入ると抜けなくなり、生命にかかわる重大な事故につながる可能性があります。
- 身体の一部（特に頭や首）がベッドサイドレールやスイングアーム介助バーにあたり圧迫されると、生命にかかわる重大な事故につながる可能性があります。

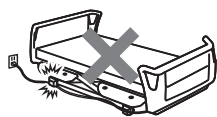


電装品についての注意事項（電動ベッドの使用に際して）

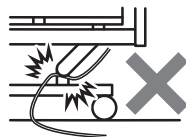
- 電源コードは必ず取扱説明書に従って、正しく配線してください。
- 電装品に水などをこぼさないでください。ショートして感電したり、故障の原因となります。
- 電源コードや電源プラグが破損・断線などすると、感電・火災のおそれがあります。下記の項目に注意してください。




電源プラグにベッドをぶつけないようにしてください。



電源コードを脚座やキャスターで踏んだり、重いものを載せないでください。




電源コードを可動部ではさまないようにしてください。



電源コードに火気・熱器具などを近づけないでください。



タコ足配線は行わないでください。



電源コードを持って引き抜いたり、足を引掛けたりしないでください。

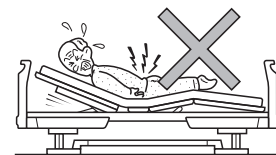

※以下の現象が生じた場合、電源プラグをコンセントから抜き、販売店またはパラテクノコールセンターまで修理・点検をご依頼ください。

- | | |
|--------------------|---------------|
| ①電源コードやプラグが異常に熱い | ③焦げくさい臭いがする |
| ②電源プラグが変形または変色している | ④ブレーカーが頻繁に落ちる |

ベッド操作についての注意事項

ベッドは、背あげ・膝あげ・高さ調節などの機能やオプション製品を組合せることにより、起きあがりや立ちあがりなどの負担を軽減し、ご利用者の療養環境を向上することを目的としております。しかしながら、ベッドの操作を誤ると、生命にかかわる重大な事故につながる可能性があります。




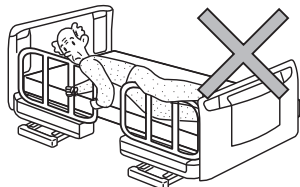
- ベッドを操作する際は、周囲の状況をご確認ください
 - ・すき間に身体の一部(特に頭や首)やものが入っていないかどうか
 - ・ベッドの下やベッドのフレームとボトムの間などに身体の一部(特に頭や首)やものが入っていないかどうか。
 - ・衣類などが絡まっていないかどうか。
- 無意識にボタンが押されることのないよう手元スイッチは安全な位置に置いてください
- ベッドを操作する際は、ご利用者が無理な姿勢にならないように注意してください



転落・転倒についての注意事項

ベッド上から転落したり、ベッドからの乗り降りの際に転落・転倒すると、生命にかかわる事故につながる可能性があります。また、衣類が絡まった状態でベッドを操作したり、転落・転倒すると、生命にかかわる重大な事故につながる可能性があります。

- ベッドサイドレールやスイングアーム介助バーの上から身を乗り出さないでください
- 突起物に衣類などが絡まないように注意してください
- スイングアーム介助バーはベッドに確実に固定し、スイングアームをロックしてください
- 乗り降りの際などに支えとする場合は、スイングアーム介助バーをお使いください
- 乗り降りの際は、足元のスペースを確保し、足がしっかりゆかにつくようにベッドの高さを調節してください



アフターサービスに関するお問い合わせ先

パラテクノコールセンター ☎0120-54-8639 受付時間: 平日 8:00~19:00 / 土・日・祝日 9:00~17:20(年始は休業いたします)

製品に関するお問い合わせ先

弊社では、ベッドサイドレール・スイングアーム介助バーのすき間を覆うカバーなど各種オプション(別売)をご用意しています。詳しくはカタログをご覧ください。

お客様相談室 ☎0120-03-3648 受付時間: 9:00~17:00(年始は休業いたします) 弊社ホームページ <http://www.paramount.co.jp>